
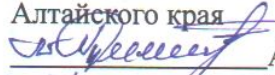



СОГЛАСОВАНО
ВРИО начальника ОГИБДД
МО МВД России «Павловский»
старший лейтенант полиции

В.В. Мамешин
«01» марта 2026 г.



УТВЕРЖДАЮ
Председатель МО ООГО «ДОСААФ
России» Павловского района
Алтайского края

А.Б. Рудометов
«01» марта 2026 г.



**Местное отделение Общероссийской Общественно-государственной организации
«Добровольное общество содействия армии авиации и флоту России»
Павловского района Алтайского края**

**ОСНОВНАЯ ПРОГРАММА ПРОФЕССИОНАЛЬНОГО
ОБУЧЕНИЯ - ПРОГРАММА ПРОФЕССИОНАЛЬНОЙ
ПЕРЕПОДГОТОВКИ ПО ПРОФЕССИИ ВОДИТЕЛЕЙ
ТРАНСПОРТНЫХ СРЕДСТВ С КАТЕГОРИИ
«В» НА КАТЕГОРИЮ «С»**

Оглавление

АННОТАЦИЯ ПРОГРАММЫ	3
I. ПОЯСНИТЕЛЬНАЯ ЗАПИСКА.....	4
II. РАБОЧИЙ УЧЕБНЫЙ ПЛАН	6
2.1 Учебный календарный график	7
III. РАБОЧИЕ ПРОГРАММЫ УЧЕБНЫХ ПРЕДМЕТОВ.....	8
3.1 СПЕЦИАЛЬНЫЙ ЦИКЛ ПРОГРАММЫ	8
3.1.1 Учебный предмет «Устройство и техническое обслуживание транспортных средств категории "С" как объектов управления»	8
3.1.2 Учебный предмет «Основы управления транспортными средствами категории "С"»	12
3.1.3 Вождение транспортных средств категории "С" (для транспортных средств с механической трансмиссией).....	14
3.2 ПРОФЕССИОНАЛЬНЫЙ ЦИКЛ ПРОГРАММЫ	19
3.2.1 Учебный предмет «Организация и выполнение грузовых перевозок автомобильным транспортом»	19
IV. ПЛАНИРУЕМЫЕ РЕЗУЛЬТАТЫ ОСВОЕНИЯ ПРОГРАММЫ.....	21
V. УСЛОВИЯ РЕАЛИЗАЦИИ ПРОГРАММЫ	24
VI. СИСТЕМА ОЦЕНКИ РЕЗУЛЬТАТОВ ОСВОЕНИЯ ПРОГРАММЫ.....	34
VII. УЧЕБНО-МЕТОДИЧЕСКИЕ МАТЕРИАЛЫ, ОБЕСПЕЧИВАЮЩИЕ РЕАЛИЗАЦИЮ ПРОГРАММЫ	35
ПРИЛОЖЕНИЯ.....	36
Приложение 1. Тематические задачи для проведения промежуточной аттестации обучающихся по программе профессиональной переподготовки водителей транспортных средств с категории «В» на категорию «С»	36
Приложение 2. Тематические задачи для проведения итоговой аттестации обучающихся по программе профессиональной переподготовки водителей транспортных средств с категории «В» на категорию «С»	49

АННОТАЦИЯ ПРОГРАММЫ

Образовательная Программа профессиональной переподготовки водителей транспортных средств с категории «В» на категорию «С»

Составители:

Рудометов А.Б., председатель МО ООГО «ДОСААФ РОССИИ » Павловского района Алтайского края

Попова А.С., руководитель учебного процесса МО ООГО «ДОСААФ РОССИИ » Павловского района Алтайского края

Маленко А.А., преподаватель ПДД МО ООГО «ДОСААФ РОССИИ » Павловского района Алтайского края

Правообладатель программы:

Местное отделение Общероссийской Общественно-государственной организации «Добровольное общество содействия армии, авиации и флоту России» Павловского района Алтайского края

659000 Алтайский край, Павловский район, с. Павловск, ул. Калинина, 91

Телефон 8-38581-2-01-57

e-mail: pavldosaaf@mail.ru

Нормативный срок освоения программы 92 часа

Квалификация выпускника:

– **Водитель транспортных средств категории «С»**

Образовательное учреждение осуществляет подготовку водителей транспортных средств категории «С» на базе основного общего образования, среднего общего образования, а также лица, без ограничений требований к уровню образования, достигших 18-тилетнего возраста.

Целью реализации программы является формирование у обучающихся профессиональных знаний, умений и навыков по профессии водитель транспортных средств с присвоением категории «С».

Задача: удовлетворение потребностей общества в работниках квалифицированного труда с профессиональным образованием и удовлетворение индивидуальных потребностей граждан в получении профессии Водитель транспортных средств категории «С».

Участие работодателей в разработке и реализации программы.

Программа профессионального обучения по профессии **водитель транспортных средств категории «С»** согласовывается с МО МВД России «Павловский», привлекаются работодатели в качестве внешних экспертов при проведении промежуточной и итоговой аттестации, экспертизе фондов оценочных средств.

I. Пояснительная записка

Образовательная программа профессиональной переподготовки водителей транспортных средств с категории "В" на категорию "С" (далее - Программа) разработана в соответствии с требованиями Федерального [закона](#) от 10 декабря 1995 г. N 196-ФЗ "О безопасности дорожного движения" (Собрание законодательства Российской Федерации, 1995, N 50, ст. 4873; 2021, N 49, ст. 8153) (далее - Федеральный закон N 196-ФЗ), [пунктом 3 части 3 статьи 12](#) Федерального закона от 29 декабря 2012 г. N 273-ФЗ "Об образовании в Российской Федерации" (Собрание законодательства Российской Федерации, 2012, N 53, ст. 7598) (далее - Федеральный закон об образовании), примерной программой переподготовки водителей транспортных средств с категории «В», подкатегории «В1» на категорию «С», утверждённой приказом Министерства просвещения Российской Федерации от 1 июля 2025 г. № 505 «Об утверждении программ профессионального обучения водителей транспортных средств соответствующих категорий и подкатегорий» (зарегистрирован Министерством юстиции Российской Федерации 28 августа 2025 г., регистрационный № 83382), действующим до 1 марта 2032 г. (далее – Примерная программа), [Порядком](#) Организации и осуществления образовательной деятельности по основным программам профессионального обучения, утвержденным приказом Министерства просвещения Российской Федерации от 26 августа 2020 г. N 438 (зарегистрирован Министерством юстиции Российской Федерации 11 сентября 2020 г., регистрационный N 59784), профессиональными и квалификационными [требованиями](#), предъявляемыми при осуществлении перевозок к работникам юридических лиц и индивидуальных предпринимателей, указанными в абзаце первом пункта 2 статьи 20 Федерального закона "О безопасности дорожного движения", утвержденными приказом Министерства транспорта Российской Федерации от 31 июля 2020 г. N 282 (зарегистрирован Министерством юстиции Российской Федерации 23 ноября 2020 г., регистрационный N 61070).

Содержание Образовательной программы представлено пояснительной запиской, учебным планом, учебным календарным графиком, рабочими программами учебных предметов, планируемыми результатами освоения Образовательной программы, условиями реализации Образовательной программы, системой оценки результатов освоения п Образовательной программы, учебно-методическими материалами, обеспечивающими реализацию Образовательной программы.

Учебный [план](#) содержит перечень учебных предметов специального и профессионального циклов с указанием времени, отводимого на освоение учебных предметов, включая время, отводимое на теоретические и Практические занятия.

Специальный [цикл](#) включает учебные предметы:

"Устройство и техническое обслуживание транспортных средств категории "С" как объектов управления";

"Основы управления транспортными средствами категории "С";

"Вождение транспортных средств категории "С" (с механической трансмиссией)".

Профессиональный [цикл](#) включает учебный предмет:

"Организация и выполнение грузовых перевозок автомобильным транспортом".

Последовательность изучения разделов и тем учебных предметов определяется образовательной программой профессиональной переподготовки водителей транспортных средств с категории "В" на категорию "С", разработанной и утвержденной организацией, в соответствии с [частями 3 и 5 статьи 12](#) Федерального закона об образовании (Собрание законодательства Российской Федерации, 2012, N 53, ст. 7598, 2021, N 1, ст. 56), согласованной с Государственной инспекцией безопасности дорожного движения Министерства внутренних дел Российской Федерации согласно [подпункту "в" пункта 5](#) Положения о лицензировании образовательной деятельности, утвержденного постановлением Правительства Российской Федерации от 18 сентября 2020 г. N 1490 (Собрание законодательства Российской Федерации, 2020, N 39, ст. 6067) (далее - образовательная программа).

Условия реализации Образовательной программы составляют материально-техническую базу организации и содержат организационно-педагогические, кадровые, информационно-методические и материально-технические требования. Учебно-методические материалы обеспечивают реализацию программы.

Образовательная программа предусматривает достаточный для формирования, закрепления и развития Практических навыков и компетенций объем Практики.

Образовательная программа может быть использована для профессиональной подготовки лиц, не достигших 18 лет.

УТВЕРЖДАЮ
 Председатель МО ООГО «ДОСААФ России»
 Павловского района Алтайского края
 « ___ » _____ 2026 г.
 _____ А.Б. Рудометов

II. Рабочий учебный план

Таблица 1

Учебные предметы	Количество часов		
	Всего	В том числе	
		Теоретические занятия	Практические занятия
Специальный цикл			
Устройство и техническое обслуживание транспортных средств категории «С» как объектов управления	18	14	4
Основы управления транспортными средствами категории «С»	14	8	6
Профессиональный цикл			
Организация и выполнение грузовых перевозок автомобильным транспортом	18	14	4
Практическая подготовка			
Вождение транспортных средств категории «С» (с механической трансмиссией / с автоматической трансмиссией)	38	-	38
Квалификационный экзамен			
Квалификационный экзамен	4	2	2
Итого	92	38	54

УТВЕРЖДАЮ
 Председатель МО ООГО «ДОСААФ России»
 Павловского района Алтайского края
 _____ А.Б. Рудометов
 « ___ » _____ 2026 г.

2.1. УЧЕБНЫЙ КАЛЕНДАРНЫЙ ГРАФИК

Учебные предметы	Количество часов		1	2	3	4	5	6	7	
	всего	из них:								
Специальный цикл										
Устройство и техническое обслуживание транспортных средств категории «С» как объектов управления	18	теор	14	$\frac{T1.1, T1.2}{2}$	$\frac{T1.3}{2}$	$\frac{T1.4}{2}$	$\frac{T1.5}{2}$	$\frac{T1.6}{2}$	$\frac{T1.7, T1.8}{2}$	$\frac{T2.1, T2.2}{2}$
		практ	4							
Основы управления транспортными средствами категории «С»	14	теор	8	$\frac{T1}{2}$	$\frac{T2}{2}$	$\frac{T2}{2}$		$\frac{T3}{2}$		
		практ	6				$\frac{T2}{2}$		$\frac{T3}{2}$	$\frac{\text{Зачет}}{2}$
Профессиональный цикл										
Организация и выполнение грузовых перевозок автомобильным транспортом	18	теор	14							
		практ	4							
Квалификационный экзамен										
Итоговая аттестация — квалификационный экзамен	4	теор	2							
		практ	2							
ВСЕГО		54	4	4	4	4	4	4	4	

Учебные предметы	8	9	10	11	12	13	14	Итого
Специальный цикл								
Устройство и техническое обслуживание транспортных средств категории «С» как объектов управления								14
	$\frac{T2.3, \text{Зачет}}{4}$							4
Основы управления транспортными средствами категории «С»								8
								6
Профессиональный цикл								
Организация и выполнение грузовых перевозок автомобильным транспортом		$\frac{T1}{4}$	$\frac{T2}{4}$	$\frac{T3, T4, T5}{4}$	$\frac{T6}{2}$			14
					$\frac{T6}{2}$	$\frac{\text{Зачет}}{2}$		4
Квалификационный экзамен								
Итоговая аттестация — квалификационный экзамен							$\frac{\text{Экзамен}}{2}$	2
							$\frac{\text{Экзамен}}{2}$	2
ВСЕГО	4	4	4	4	4	2	4	54

III. Рабочие программы учебных предметов

3.1. Специальный цикл программы.

3.1.1. Учебный предмет "Устройство и техническое обслуживание транспортных средств категории "С" как объектов управления".

Распределение учебных часов по разделам и темам

Таблица 2

№ темы	Наименование разделов и тем	Количество часов		
		Всего	В том числе	
			Теоретические занятия	Практические занятия
1. Устройство транспортных средств				
1.1	Общее устройство транспортных средств категории «С»	1	1	-
1.2	Рабочее место водителя, системы пассивной безопасности	1	1	-
1.3	Общее устройство и работа двигателя	2	2	-
1.4	Общее устройство трансмиссии	2	2	-
1.5	Назначение и состав ходовой части	2	2	-
1.6	Общее устройство и принцип работы тормозных систем	2	2	-
1.7	Общее устройство и принцип работы системы рулевого управления	1	1	-
1.8	Электронные системы управления автомобилем	1	1	-
Итого по разделу		12	12	-
2. Техническое обслуживание				
2.1	Система технического обслуживания	1	1	-
2.2	Меры безопасности и защиты окружающей природной среды при эксплуатации транспортного средства	1	1	-
2.3	Устранение неисправностей	2	-	2
Итого по разделу		4	2	2
Промежуточная аттестация (зачет)		2	-	2
Итого		18	14	4

Раздел 1. Устройство транспортных средств.

Тема 1.1 Общее устройство транспортных средств категории "С": назначение и общее устройство транспортных средств категории "С"; назначение, расположение и взаимодействие основных агрегатов, узлов, механизмов и систем; краткие технические характеристики транспортных средств категории "С"; особенности устройства и эксплуатации электромобилей.

Тема 1.2 Рабочее место водителя, системы пассивной безопасности: общее устройство кабины; основные типы кабин; компоненты кабины; шумоизоляция, остекление, люки, противосолнечные козырьки, замки дверей, стеклоподъемники; системы обеспечения комфортных условий для водителя и пассажиров; системы очистки и обогрева стекол;

очистители и омыватели фар головного света; системы регулировки и обогрева зеркал заднего вида; низкотемпературные жидкости, применяемые в системе стеклоомывателей; рабочее место водителя; назначение и расположение органов управления, контрольно-измерительных приборов, индикаторов, звуковых сигнализаторов и сигнальных ламп; порядок работы с бортовым компьютером, навигационной системой и устройством вызова экстренных оперативных служб; системы регулировки взаимного положения сиденья и органов управления автомобилем; системы пассивной безопасности; ремни безопасности: назначение, разновидности и принцип работы; подголовники: назначение и основные виды; система подушек безопасности; конструктивные элементы кабины, снижающие тяжесть последствий дорожно-транспортных происшествий; электронное управление системами пассивной безопасности; неисправности элементов системы пассивной безопасности, при наличии которых запрещается эксплуатация транспортного средства.

Тема 1.3 Общее устройство и работа двигателя: разновидности двигателей, применяемых в автомобилестроении; двигатели внутреннего сгорания; комбинированные двигательные установки; назначение, устройство и принцип работы двигателя внутреннего сгорания; назначение, устройство, принцип работы и основные неисправности кривошипно-шатунного механизма; назначение, устройство, принцип работы и основные неисправности механизма газораспределения; назначение, устройство, принцип работы и основные неисправности системы охлаждения; тепловой режим двигателя и контроль температуры охлаждающей жидкости; виды охлаждающих жидкостей, их состав и эксплуатационные свойства; ограничения по смешиванию различных типов охлаждающих жидкостей; назначение и принцип работы предпускового подогревателя; назначение, устройство, принцип работы и основные неисправности системы смазки двигателя; контроль давления масла; классификация, основные свойства и правила применения моторных масел; ограничения по смешиванию различных типов масел; назначение, устройство, принцип работы и основные неисправности систем питания двигателей различного типа (бензинового, дизельного, работающего на газе); виды и сорта автомобильного топлива; понятие об октановом и цетановом числе; зимние и летние сорта дизельного топлива; электронная система управления двигателем; неисправности двигателя, при наличии которых запрещается эксплуатация транспортного средства; особенности устройства и эксплуатации электромобилей.

Тема 1.4 Общее устройство трансмиссии: схемы трансмиссии транспортных средств категории "С" с различными приводами; назначение сцепления; общее устройство и принцип работы однодискового сцепления; общее устройство и принцип работы двухдискового сцепления; общее устройство и принцип работы гидравлического и механического приводов сцепления; устройство пневмогидравлического усилителя привода сцепления; основные неисправности сцепления, их признаки и причины; правила эксплуатации сцепления, обеспечивающие его длительную и надежную работу; назначение, общее устройство и принцип работы коробки переключения передач; понятие о передаточном числе и крутящем моменте; схемы управления механическими коробками переключения передач; основные неисправности механической коробки переключения передач, их признаки и причины; автоматизированные (роботизированные) коробки переключения передач; гидромеханические и бесступенчатые автоматические коробки переключения передач; признаки неисправностей автоматической и автоматизированной (роботизированной) коробки переключения передач; особенности эксплуатации автомобилей с автоматической и автоматизированной (роботизированной) коробками передач; назначение и общее устройство раздаточной коробки; назначение, устройство и работа коробки отбора мощности; устройство механизмов включения раздаточной коробки и коробки отбора мощности; назначение, устройство и работа главной передачи, дифференциала, карданной передачи и приводов управляемых колес; маркировка и правила применения трансмиссионных масел и

пластичных смазок.

Тема 1.5 Назначение и состав ходовой части: назначение и общее устройство ходовой части автомобиля; основные элементы рамы; тягово-сцепное устройство; лебедка; назначение, общее устройство и принцип работы передней и задней подвесок; назначение и работа амортизаторов; неисправности подвесок, влияющие на безопасность движения автомобиля; конструкции автомобильных шин, их устройство и маркировка; летние и зимние автомобильные шины; нормы давления воздуха в шинах; система регулирования давления воздуха в шинах; условия эксплуатации, обеспечивающие надежность автомобильных шин; виды и маркировка дисков колес; крепление колес; влияние углов установки колес на безопасность движения автомобиля и интенсивность износа автомобильных шин; неисправности ходовой части, при наличии которых запрещается эксплуатация транспортного средства.

Тема 1.6 Общее устройство и принцип работы тормозных систем: рабочая и стояночная тормозные системы, их назначение, общее устройство и принцип работы; назначение и общее устройство запасной тормозной системы; назначение, устройство и работа элементов вспомогательной тормозной системы; общее устройство тормозной системы с пневматическим приводом; работа тормозного крана и тормозных механизмов; контроль давления воздуха в пневматическом приводе; общее устройство тормозной системы с пневмогидравлическим приводом; работа пневмоусилителя и тормозных механизмов; тормозные жидкости, их виды, состав и правила применения; ограничения по смешиванию различных типов тормозных жидкостей; неисправности тормозных систем, при наличии которых запрещается эксплуатация транспортного средства.

Тема 1.7 Общее устройство и принцип работы системы рулевого управления: назначение систем рулевого управления, их разновидности и принципиальные схемы; требования, предъявляемые к рулевому управлению; общее устройство и принцип работы системы рулевого управления с гидравлическим усилителем; масло, применяемое в гидравлических усилителях рулевого управления; общее устройство и принцип работы системы рулевого управления с электрическим усилителем; система управления электрическим усилителем руля; устройство, работа и основные неисправности шарниров рулевых тяг; неисправности систем рулевого управления, при наличии которых запрещается эксплуатация транспортного средства.

Тема 1.8 Электронные системы помощи водителю: системы, улучшающие курсовую устойчивость и управляемость автомобиля; система курсовой устойчивости и ее компоненты (антиблокировочная система тормозов (далее - АБС), антипробуксовочная система, система распределения тормозных усилий, система электронной блокировки дифференциала); дополнительные функции системы курсовой устойчивости; системы - ассистенты водителя (ассистент движения на спуске, ассистент трогания на подъеме, динамический ассистент трогания, функция автоматического включения стояночного тормоза, функция просушивания тормозов, ассистент рулевой коррекции, адаптивный круиз-контроль, система сканирования пространства перед автомобилем, ассистент движения по полосе, ассистент смены полосы движения, системы автоматической парковки, в том числе иные автоматизированные системы вождения.).

Раздел 2. Техническое обслуживание.

Тема 2.1 Система технического обслуживания: сущность и общая характеристика системы технического обслуживания и ремонта транспортных средств; виды и периодичность технического обслуживания автомобилей и прицепов; организации,

осуществляющие техническое обслуживание транспортных средств; назначение и содержание сервисной книжки; контрольный осмотр и ежедневное техническое обслуживание автомобиля и прицепа; технический осмотр транспортных средств, его назначение, периодичность и порядок проведения; организации, осуществляющие технический осмотр транспортных средств; подготовка транспортного средства к техническому осмотру; содержание диагностической карты.

Тема 2.2 Меры безопасности и защиты окружающей природной среды при эксплуатации транспортного средства: меры безопасности при выполнении работ по ежедневному техническому обслуживанию автомобиля; противопожарная безопасность на автозаправочных станциях; меры по защите окружающей природной среды при эксплуатации транспортного средства.

Устранение неисправностей: проверка и доведение до нормы уровня масла в системе смазки двигателя; проверка и доведение до нормы уровня охлаждающей жидкости в системе охлаждения двигателя; проверка и доведение до нормы уровня жидкости в бачке стеклоомывателя; проверка и доведение до нормы уровня тормозной жидкости в гидроприводе сцепления и тормозной системы; проверка состояния аккумуляторной батареи; проверка и доведение до нормы давления воздуха в шинах колес; проверка герметичности гидравлического тормозного привода визуальным осмотром; проверка герметичности пневматического тормозного привода по манометру; проверка натяжения приводных ремней; снятие и установка щетки стеклоочистителя; снятие и установка колеса; снятие и установка приводного ремня; снятие и установка аккумуляторной батареи; снятие и установка электроламп; снятие и установка плавкого предохранителя.

Практическое занятие проводится на учебном транспортном средстве.

Литература:

1. Майборода О.В. Устройство и техническое обслуживание транспортных средств категорий «С», «СЕ» и подкатегорий «С1», «С1Е» как объектов управления. Специальный цикл : учебник водителя транспортных средств категорий «С», «СЕ» и подкатегорий «С1», «С1Е» / О.В. Майборода, А.А. Степанов. — М. : Издательский центр «Академия», 2026. — 272 с.

2. Степанов А. А. Устройство автомобилей: учебное издание / Степанов А. А. — Москва : Академия, 2026. — 304 с.

Электронные учебно-наглядные пособия:

1. Степанов А. А. Устройство автомобилей: учебное издание / Степанов А. А. — Москва : Академия, 2026. — 304 с. — URL: <https://academia-moscow.ru> — Режим доступа: Электронная библиотека «Academia-moscow».

2. Электронные видеолекции. Курс лекций по учебному предмету «Устройство и техническое обслуживание транспортных средств категорий «С», «СЕ» как объектов управления».

3.1.2. Учебный предмет "Основы управления транспортными средствами категории "С".

Распределение учебных часов по разделам и темам

Таблица 3

№ темы	Наименование разделов и тем	Количество часов		
		Всего	В том числе	
			Теоретические занятия	Практические занятия
1	Приемы управления транспортным средством	2	2	-
2	Управление транспортным средством в штатных ситуациях	6	4	2
3	Управление транспортным средством в нештатных ситуациях.	4	2	2
Промежуточная аттестация (зачёт)		2	-	2
Итого		14	8	6

Тема 1 Приемы управления транспортным средством: рабочее место водителя; оптимальная рабочая поза водителя; регулировка положения сиденья и органов управления для принятия оптимальной рабочей позы; регулировка зеркал заднего вида; техника руления, обеспечивающая сохранение обратной связи о положении управляемых колес; силовой и скоростной способы руления; техника выполнения операций с органами управления скоростью, сцеплением, тормозом; правила пользования сцеплением, обеспечивающие его длительную и надежную работу; порядок пуска двигателя в различных температурных условиях; порядок действий органами управления при трогании с места, разгоне с последовательным переключением передач в восходящем порядке, снижении скорости движения с переключением передач в нисходящем порядке, торможении двигателем; выбор оптимальной передачи при различных скоростях движения; способы торможения в штатных и нештатных ситуациях; особенности управления транспортным средством при наличии АБС; особенности управления электромобилем; особенности управления транспортным средством с автоматической трансмиссией; особенности управления транспортным средством с высокой степенью автоматизации.

Тема 2 Управление транспортным средством в штатных ситуациях: маневрирование в ограниченном пространстве; обеспечение безопасности при движении задним ходом; использование зеркал заднего вида и электронных систем автоматической парковки при маневрировании задним ходом; способы парковки транспортного средства; действия водителя при движении в транспортном потоке; выбор оптимальной скорости, ускорения, дистанции и бокового интервала в транспортном потоке; расположение транспортного средства на проезжей части в различных условиях движения; управление транспортным средством при прохождении поворотов различного радиуса; выбор безопасной скорости и траектории движения; алгоритм действий водителя при выполнении перестроений и объезде препятствий; условия безопасной смены полосы движения; порядок выполнения обгона и опережения; определение целесообразности обгона и опережения; условия безопасного

выполнения обгона и опережения; встречный разъезд; способы выполнения разворота вне перекрестков; остановка на проезжей части дороги и за ее пределами; действия водителей транспортных средств при вынужденной остановке в местах, где остановка запрещена; проезд перекрестков; выбор скорости и траектории движения при проезде перекрестков; опасные ситуации при проезде перекрестков; управление транспортным средством при проезде пешеходных переходов, мест остановок маршрутных транспортных средств, железнодорожных переездов, мостов, тоннелей; порядок движения в жилых зонах; особенности управления транспортным средством при движении по автомагистралям, а также при въезде на автомагистраль и съезде с них; управление транспортным средством в горной местности, на крутых подъемах и спусках, при движении по опасным участкам дорог (сужение проезжей части, свежеложенное покрытие дороги, битумные и гравийные покрытия); меры предосторожности при движении по ремонтируемым участкам дорог; ограждения ремонтируемых участков дорог, применяемые предупредительные и световые сигналы; управление транспортным средством при движении в условиях недостаточной видимости (темное время суток, туман, дождь, снегопад); особенности управления транспортным средством при движении по дороге с низким коэффициентом сцепления дорожного покрытия (в гололедицу); пользование зимними дорогами (зимниками); движение по ледовым переправам; движение по бездорожью; управление транспортным средством при движении с прицепом и при буксировке механических транспортных средств; перевозка пассажиров в грузовых автомобилях; создание условий для безопасной перевозки детей различного возраста; перевозка грузов в грузовых автомобилях; оптимальное размещение и крепление перевозимого груза; особенности управления транспортным средством в зависимости от характеристик перевозимого груза; управление автоцистерной. Решение ситуационных задач.

Тема 3 Управление транспортным средством в нештатных ситуациях: понятие о нештатной ситуации; причины возможных нештатных ситуаций; действия органами управления скоростью и тормозом при буксовании и блокировке колес; регулирование скорости в процессе разгона, предотвращающее буксование ведущих колес; действия водителя при блокировке колес в процессе экстренного торможения; объезд препятствия как средство предотвращения наезда; занос и снос транспортного средства, причины их возникновения; действия водителя по предотвращению и прекращению заноса и сноса заднеприводного и полноприводного транспортного средства; действия водителя с учетом типа привода транспортного средства при превышении безопасной скорости на входе в поворот; действия водителя при угрозе столкновения; действия водителя при отказе рабочего тормоза, усилителя руля, разрыве шины в движении, отрыве рулевых тяг привода рулевого управления; действия водителя при возгорании и падении транспортного средства в воду. Решение ситуационных задач.

Литература:

1. Майборода О.В. Основы управления транспортными средствами категорий «С», «СЕ» и подкатегорий «С1», «С1Е». Специальный цикл: учебник водителя транспортных средств категорий «С», «СЕ» и подкатегорий «С1», «С1Е»: учебник для студ. учреждений сред. проф. образования / О.В. Майборода, А.Л. Травянко. — М.: Издательский центр «Академия», 2026. — 144с.

Электронные учебно-наглядные пособия:

1. Майборода О.В. Основы управления транспортными средствами категорий «С», «СЕ» и подкатегорий «С1», «С1Е». Специальный цикл. Учебник водителя транспортных средств категорий «С», «СЕ» и подкатегорий «С1», «С1Е»: учебное издание / Майборода О.В., Травянко А. Л. — Москва : Академия, 2026. — 144 с. (Профессии среднего

профессионального образования, Литература для широкого круга читателей). — URL: <https://academia-moscow.ru> — Режим доступа: Электронная библиотека «Academia-moscow».

2. Электронные видеолекции. Курс лекций по учебному предмету «Основы управления автотранспортными средствами категорий «С», «СЕ».

3.1.3. Учебный предмет "Вождение транспортных средств категории "С" (для транспортных средств с механической трансмиссией).

Распределение учебных часов по разделам и темам

Таблица 4

№ № тем	Наименование разделов и тем	Количество часов практического обучения
1. Обучение первоначальным навыкам управления транспортным средством		
1.1	Посадка, действия органами управления	1
1.2	Пуск двигателя, начало движения, переключение передач в восходящем порядке, переключение передач в нисходящем порядке, остановка, выключение двигателя	1
1.3	Начало движения, движение по кольцевому маршруту, остановка в заданном месте с применением различных способов торможения	2
1.4	Повороты в движении, разворот для движения в обратном направлении	2
1.5	Движение задним ходом	1
1.6	Движение в ограниченных проездах, сложное маневрирование	5
Контрольное задание №1		-
Итого по разделу		12
2. Обучение управлению транспортным средством на дорогах		
2.1	Вождение по учебным маршрутам	26
Контрольное задание №2		-
Итого по разделу		26
Итого		38

Раздел 1. Первоначальное обучение вождению.

Вождение проводится вне сетки учебного времени. По окончании обучения вождению на транспортном средстве с механической трансмиссией обучающийся допускается к сдаче квалификационного экзамена на транспортном средстве с механической трансмиссией. По окончании обучения вождению на транспортном средстве с автоматической трансмиссией обучающийся допускается к сдаче квалификационного экзамена на транспортном средстве с автоматической трансмиссией.

Тема 1.1 Посадка, действия органами управления: ознакомление с органами управления и контрольно-измерительными приборами учебного транспортного средства, регулировка положения сиденья, органов управления и зеркал заднего вида, пристегивание ремнем безопасности; действия органами управления сцеплением и подачей топлива; взаимодействие органами управления сцеплением и подачей топлива; действия органами управления сцеплением и переключением передач; взаимодействие органами управления

сцеплением, переключением передач и подачей топлива при переключении передач в восходящем и нисходящем порядке; действия органами управления рабочим и стояночным тормозами; взаимодействие органами управления подачей топлива и рабочим тормозом; взаимодействие органами управления сцеплением, подачей топлива, переключением передач, рабочим и стояночным тормозами; отработка приемов руления.

Тема 1.2 Пуск двигателя, начало движения, переключение передач в восходящем порядке, переключение передач в нисходящем порядке, остановка, выключение двигателя: действия при пуске и выключении двигателя; действия при переключении передач в восходящем порядке; действия при переключении передач в нисходящем порядке; действия при остановке; действия при пуске двигателя, начале движения, переключении передач в восходящем порядке, переключении передач в нисходящем порядке, остановке, выключении двигателя.

Тема 1.3 Начало движения, движение по кольцевому маршруту, остановка в заданном месте с применением различных способов торможения: начало движения, разгон с переключением передач в восходящем порядке и снижение скорости с переключением передач в нисходящем порядке при движении по кольцевому маршруту, торможение двигателем, остановка; начало движения, разгон, движение по прямой, остановка в заданном месте с применением плавного торможения; начало движения, разгон, движение по прямой, остановка в заданном месте с применением прерывистого торможения (для транспортных средств, не оборудованных АБС); начало движения, разгон, движение по прямой, остановка в заданном месте с применением ступенчатого торможения (для транспортных средств, не оборудованных АБС); начало движения, разгон, движение по прямой, остановка в заданном месте с применением экстренного торможения.

Тема 1.4 Повороты в движении, разворот для движения в обратном направлении, проезд перекрестка и пешеходного перехода: начало движения, разгон, движение по прямой, снижение скорости, переход на низшую передачу, включение правого указателя поворота, поворот направо, выключение указателя поворота, разгон; начало движения, разгон, движение по прямой, снижение скорости, переход на низшую передачу, включение левого указателя поворота, поворот налево, выключение указателя поворота, разгон; начало движения, разгон, движение по прямой, выбор места для разворота, снижение скорости, включение правого указателя поворота, остановка, включение левого указателя поворота, разворот без применения заднего хода, разгон; проезд перекрестка и пешеходного перехода.

Тема 1.5 Движение задним ходом: начало движения вперед, движение по прямой, остановка, осмотр дороги через зеркала заднего вида, включение передачи заднего хода, движение задним ходом по прямой, контролирование траектории и безопасности движения через зеркала заднего вида, остановка; начало движения вперед, движение по прямой, остановка, осмотр дороги через зеркала заднего вида, включение передачи заднего хода, движение задним ходом с поворотами направо и налево, контролирование траектории и безопасности движения через зеркала заднего вида, остановка.

Тема 1.6 Движение в ограниченных проездах, сложное маневрирование: въезд в ворота с прилегающей и противоположной сторон дороги передним и задним ходом и выезд из ворот передним и задним ходом с поворотами направо и налево; проезд по траектории "змейка" передним и задним ходом; разворот с применением заднего хода в ограниченном по ширине пространстве; движение по габаритному тоннелю передним и задним ходом из положения с предварительным поворотом направо (налево); движение по наклонному участку, остановка на подъеме, начало движения на подъеме, остановка на спуске, начало движения на спуске; постановка на стоянку передним и задним ходом параллельно краю

проезжей части; въезд в "бокс" передним и задним ходом из положения с предварительным поворотом направо (налево).

Тема 1.7 Движение с прицепом: сцепление с прицепом, движение по прямой, расцепление; движение с прицепом передним и задним ходом с поворотами направо и налево; въезд в "бокс" с прицепом передним и задним ходом из положения с предварительным поворотом направо (налево).

Для выполнения задания используется прицеп, разрешенная максимальная масса которого не превышает 750 кг. Обучение проводится по желанию обучающегося. Часы могут распределяться на изучение других тем по разделу.

Раздел 2. Обучение вождению в условиях дорожного движения.

Тема 2.1 Вождение по учебным маршрутам: подготовка к началу движения, выезд на дорогу с прилегающей территории, движение в транспортном потоке, на поворотах, подъемах и спусках, остановка и начало движения на различных участках дороги и в местах стоянки; перестроения, повороты, разворот вне перекрестка, опережение, обгон, объезд препятствия и встречный разъезд, движение по мостам и путепроводам, проезд мест остановок маршрутных транспортных средств, пешеходных переходов и железнодорожных переездов; проезд регулируемых и нерегулируемых перекрестков в прямом направлении, с поворотами направо и налево, разворотом для движения в обратном направлении; движение в транспортном потоке вне населенного пункта; движение в темное время суток (в условиях недостаточной видимости), движение в транспортном потоке по автомагистрали (при наличии).

Для обучения вождению в условиях дорожного движения организацией утверждаются маршруты, содержащие соответствующие участки дорог.

Раздел 1. Первоначальное обучение вождению.

Вождение проводится вне сетки учебного времени. По окончании обучения вождению на транспортном средстве с механической трансмиссией обучающийся допускается к сдаче квалификационного экзамена на транспортном средстве с механической трансмиссией. По окончании обучения вождению на транспортном средстве с автоматической трансмиссией обучающийся допускается к сдаче квалификационного экзамена на транспортном средстве с автоматической трансмиссией.

Тема 1.1 Посадка, пуск двигателя, действия органами управления при увеличении и уменьшении скорости движения, остановка, выключение двигателя: ознакомление с органами управления и контрольно-измерительными приборами учебного транспортного средства; регулировка положения сиденья, органов управления и зеркал заднего вида, пристегивание ремнем безопасности; действия органами управления подачей топлива, рабочим и стояночным тормозами; взаимодействие органами управления подачей топлива и рабочим тормозом; отработка приемов руления; действия при пуске и выключении двигателя; действия при увеличении и уменьшении скорости движения; действия при остановке; действия при пуске двигателя, начале движения, увеличении и уменьшении скорости движения, остановке, выключении двигателя.

Тема 1.2 Начало движения, движение по кольцевому маршруту, остановка с применением различных способов торможения: начало движения, движение по кольцевому маршруту с увеличением и уменьшением скорости, торможение двигателем, остановка; начало движения, разгон, движение по прямой, остановка в заданном месте с применением плавного торможения; начало движения, разгон, движение по прямой, остановка в заданном месте с применением прерывистого торможения (для транспортных средств, не оборудованных АБС); начало движения, разгон, движение по прямой, остановка в заданном месте с применением ступенчатого торможения (для транспортных средств, не оборудованных АБС); начало движения, разгон, движение по прямой, остановка в заданном месте с применением экстренного торможения.

Тема 1.3 Повороты в движении, разворот для движения в обратном направлении, проезд перекрестка и пешеходного перехода: начало движения, разгон, движение по прямой, снижение скорости, включение правого указателя поворота, поворот направо, выключение указателя поворота, разгон; движение по прямой, снижение скорости, включение левого указателя поворота, поворот налево, выключение указателя поворота, разгон; выбор места для разворота, снижение скорости, включение правого указателя поворота, остановка, включение левого указателя поворота, разворот без применения заднего хода, разгон; проезд перекрестка и пешеходного перехода.

Тема 1.4 Движение задним ходом: начало движения вперед, движение по прямой, остановка, осмотр дороги через зеркала заднего вида, включение передачи заднего хода, движение задним ходом по прямой, контролирование траектории и безопасности движения через зеркала заднего вида, остановка, начало движения вперед; движение задним ходом с поворотами направо и налево, контролирование траектории и безопасности движения через зеркала заднего вида, остановка, начало движения вперед.

Тема 1.5 Движение в ограниченных проездах, сложное маневрирование: въезд в ворота с прилегающей и противоположной сторон дороги передним и задним ходом и выезд из ворот передним и задним ходом с поворотами направо и налево; проезд по траектории "змейка" передним и задним ходом; разворот с применением заднего хода в ограниченном по ширине пространстве; движение по габаритному тоннелю передним и задним ходом из положения с предварительным поворотом направо (налево); движение по наклонному участку, остановка на подъеме, начало движения на подъеме, остановка на спуске, начало движения на спуске; постановка на стоянку передним и задним ходом параллельно краю проезжей части; въезд в "бокс" передним и задним ходом из положения с предварительным поворотом направо (налево).

Тема 1.6 Движение с прицепом; сцепление с прицепом, движение по прямой, расцепление; движение с прицепом передним и задним ходом с поворотами направо и налево; въезд в "бокс" с прицепом передним и задним ходом из положения с предварительным поворотом направо (налево).

Тема 1.7 Для выполнения задания используется прицеп, разрешенная максимальная масса которого не превышает 750 кг. Обучение проводится по желанию обучающегося. Часы могут распределяться на изучение других тем по разделу.

Раздел 2. Обучение вождению в условиях дорожного движения.

Тема 2.1 Вождение по учебным маршрутам: подготовка к началу движения, выезд на дорогу с прилегающей территории, движение в транспортном потоке, на поворотах, подъемах и спусках, остановка и начало движения на различных участках дороги и в местах

стоянки; перестроения, повороты, разворот вне перекрестка, опережение, обгон, объезд препятствия и встречный разъезд, движение по мостам и путепроводам, проезд мест остановок маршрутных транспортных средств, пешеходных переходов и железнодорожных переездов; проезд регулируемых и нерегулируемых перекрестков в прямом направлении, с поворотами направо и налево, разворотом для движения в обратном направлении; движение в транспортном потоке вне населенного пункта; движение в темное время суток (в условиях недостаточной видимости), движение в транспортном потоке по автомагистрали (при наличии).

Для обучения вождению в условиях дорожного движения организацией, осуществляющей образовательную деятельность, утверждаются маршруты, содержащие соответствующие участки дорог.

Литература:

1. Евтюков С.А., Глазков В.Ф., Лобанова Ю.Г. (раздел – 11). Педагогические основы подготовки водителей автотранспортных средств (обучение практическому вождению автомобилей). Учебно-методическое пособие. Под общей редакцией профессора, доктора технических наук Евтюкова С.А. – СПб. : ИД «Петрополис», 2010. – 276 с.

2. Майборода О.В. Основы управления транспортными средствами категорий «С», «СЕ» и подкатегорий «С1», «С1Е». Специальный цикл: учебник водителя транспортных средств категорий «С», «СЕ» и подкатегорий «С1», «С1Е»: учебник для студ. учреждений сред. проф. образования / О.В. Майборода, А.Л. Травянко. — М.: Издательский центр «Академия», 2026. — 144с.

Электронные учебно-наглядные пособия:

1. Майборода О.В. Основы управления транспортными средствами категорий «С», «СЕ» и подкатегорий «С1», «С1Е». Специальный цикл. Учебник водителя транспортных средств категорий «С», «СЕ» и подкатегорий «С1», «С1Е»: учебное издание / Майборода О.В., Травянко А. Л. —Москва : Академия, 2026. — 144 с. (Профессии среднего профессионального образования, Литература для широкого круга читателей). — URL: <https://academia-moscow.ru> — Режим доступа: Электронная библиотека «Academia-moscow».

3.2. Профессиональный цикл Программы.

3.2.1. Учебный предмет "Организация и выполнение грузовых перевозок автомобильным транспортом".

Распределение учебных часов по разделам и темам

Таблица 6

№ № тем	Наименование разделов и тем	Количество часов		
		Всего	В том числе	
			Теоретические занятия	Практические занятия
1	Нормативные правовые акты, определяющие порядок перевозки грузов автомобильным транспортом	4	4	-
2	Правила перевозок грузов автомобильным транспортом	4	4	-
3	Основные показатели работы грузовых автомобилей	1	1	-
4	Организация грузовых перевозок	1	1	-
5	Диспетчерское руководство работой подвижного состава	2	2	-
6	Применение тахографов	4	2	2
Промежуточная аттестация		2	-	2
Итого		18	14	4

Тема 1 Организация грузовых перевозок: централизованные перевозки грузов, эффективность централизованных перевозок; организация перевозок различных видов грузов; основы погрузки, разгрузки, размещения и крепления грузовых мест, багажа в кузове автомобиля, опасность и последствия перемещения груза; принципы организации перевозок массовых навалочных и сыпучих грузов; перевозка крупногабаритных и тяжеловесных грузов; специализированный подвижной состав; перевозка строительных грузов; способы использования грузовых автомобилей; перевозка грузов по рациональным маршрутам; маятниковый и кольцевой маршруты; челночные перевозки; перевозка грузов по часам графика; сквозное движение, система тяговых плеч; перевозка грузов в контейнерах и пакетами; пути снижения себестоимости автомобильных перевозок; междугородные перевозки.

Тема 2 Диспетчерское руководство работой подвижного состава: диспетчерская система руководства перевозками; порядок и способы взаимодействия с диспетчерской службой автотранспортной организации, в том числе посредством спутниковых систем мониторинга транспортных средств, включая систему ГЛОНАСС; централизованная и децентрализованная системы диспетчерского руководства; контроль за работой подвижного состава на линии; диспетчерское руководство работой грузового автомобиля на линии; формы и технические средства контроля и диспетчерской связи с водителями, работающими на линии, и клиентурой; оформление и сдача путевых листов и товарно-транспортных документов при возвращении с линии; обработка путевых листов; оперативный учет работы водителей; порядок оформления документов при несвоевременном возвращении с линии; нормы расхода топлива и смазочных материалов для автомобилей, используемых в качестве легкового такси; мероприятия по экономии топлива и смазочных материалов, опыт передовых водителей.

Тема 3 Применение тахографов: виды контрольных устройств (тахографов), допущенных к применению для целей государственного контроля (надзора) за режимом труда и отдыха водителей на территории Российской Федерации; характеристики и функции технических устройств (тахографов), применяемых для контроля за режимами труда и отдыха водителей; технические, конструктивные и эксплуатационные характеристики контрольных устройств различных типов (аналоговых, цифровых). Правила использования контрольного устройства; порядок применения карт, используемых в цифровых устройствах контроля за режимом труда и отдыха водителей; техническое обслуживание контрольных устройств, устанавливаемых на транспортных средствах; выявление неисправностей контрольных устройств. Практическое занятие по применению тахографа.

Литература:

1. Горев А.Э. Грузовые автомобильные перевозки. – М.: Издательский центр «Академия», 2004. – 288 с.
2. Майборода М.Е. Грузовые автомобильные перевозки. – Ростов н/ Дону: «Феникс», 2007. – 442 с.
3. Савин В.И. Перевозки грузов автомобильным транспортом. – М.: «Дело и Сервис», 2002 – 544 с.

IV. Планируемые результаты освоения Образовательной Программы

В результате освоения образовательной программы обучающиеся будут знать:

[Правила](#) дорожного движения;

основы законодательства Российской Федерации в сфере дорожного движения и перевозок грузов;

нормативные правовые акты в области обеспечения безопасности дорожного движения;

правила обязательного страхования гражданской ответственности владельцев транспортных средств;

основы безопасного управления транспортными средствами;

цели и задачи управления системами "водитель - автомобиль - дорога" и "водитель - автомобиль";

режимы движения с учетом дорожных условий, в том числе, особенностей дорожного покрытия;

влияние конструктивных характеристик автомобиля на работоспособность и психофизиологическое состояние водителей;

особенности наблюдения за дорожной обстановкой;

способы контроля безопасной дистанции и бокового интервала;

последовательность действий при вызове аварийных и спасательных служб;

основы обеспечения безопасности наиболее уязвимых участников дорожного движения: пешеходов, велосипедистов;

основы обеспечения детской пассажирской безопасности;

последствия, связанные с нарушением [Правил](#) дорожного движения водителями транспортных средств;

назначение, устройство, взаимодействие и принцип работы основных механизмов, приборов и деталей грузового автомобиля (грузового автомобиля с прицепом (прицепами), включая полуприцепы и прицепы-ропуски);

правила использования тахографов;

признаки неисправностей, возникающих в пути;

меры ответственности за нарушение [Правил](#) дорожного движения;

влияние погодных-климатических и дорожных условий на безопасность дорожного

движения;

правила по охране труда в процессе эксплуатации транспортного средства и обращении с эксплуатационными материалами;

основы трудового законодательства Российской Федерации, нормативные правовые акты, регулирующие режим труда и отдыха водителей;

установленные заводом-изготовителем периодичности технического обслуживания и ремонта;

инструкции по использованию установленного на транспортном средстве оборудования и приборов;

перечень документов, которые должен иметь при себе водитель для эксплуатации транспортного средства, а также при перевозке пассажиров и грузов;

способы оказания помощи при посадке в транспортное средство и высадке из него, в том числе с использованием специальных подъемных устройств для пассажиров из числа инвалидов, не способных передвигаться самостоятельно;

основы погрузки, разгрузки, размещения и крепления грузовых мест, багажа в кузове автомобиля, опасность и последствия перемещения груза;

правовые аспекты (права, обязанности и ответственность) оказания первой помощи;

правила оказания первой помощи;

состав аптечки для оказания первой помощи пострадавшим в дорожно-транспортных происшествиях (автомобильной) и правила использования ее компонентов.

В результате освоения образовательной программы обучающиеся будут уметь:

безопасно и эффективно управлять транспортным средством в различных условиях движения;

соблюдать [Правила](#) дорожного движения;

управлять своим эмоциональным состоянием;

конструктивно разрешать противоречия и конфликты, возникающие в дорожном движении;

выполнять ежедневное техническое обслуживание транспортного средства;

проверять техническое состояние транспортного средства;

устранять мелкие неисправности в процессе эксплуатации транспортного средства, не требующие разборки узлов и агрегатов;

обеспечивать безопасную посадку и высадку пассажиров транспортного средства, их перевозку, контролировать размещение и крепление различных грузов и багажа в транспортном средстве;

оказывать помощь в посадке в транспортное средство и высадке из него, в том числе с использованием специальных подъемных устройств для пассажиров из числа инвалидов, не способных передвигаться самостоятельно;

выбирать безопасные скорость, дистанцию и интервал в различных условиях движения;

использовать зеркала заднего вида при движении и маневрировании;

прогнозировать возникновение опасных дорожно-транспортных ситуаций в процессе управления и совершать действия по их предотвращению;

своевременно принимать правильные решения и уверенно действовать в сложных и опасных дорожных ситуациях;

использовать средства тушения пожара;

использовать установленное на транспортном средстве оборудование и приборы;

заполнять документацию, связанную со спецификой эксплуатации транспортного средства;

использовать различные типы тахографов;

выполнять мероприятия по оказанию первой помощи пострадавшим в дорожно-транспортном происшествии;

совершенствовать свои навыки управления транспортным средством.

V. Условия реализации Образовательной программы

5.1. Организационно-педагогические условия обеспечивают реализацию образовательной программы в полном объеме, соответствие качества подготовки обучающихся потребностям физического или юридического лица, в интересах которого осуществляется образовательная деятельность, в том числе степень достижения планируемых результатов, соответствие применяемых форм, средств, методов обучения и воспитания возрастным, психофизическим особенностям, склонностям, способностям, интересам и потребностям обучающихся.

Для определения соответствия применяемых форм, средств, методов обучения и воспитания возрастным, психофизическим особенностям и способностям обучающихся организация проводит тестирование обучающихся с помощью соответствующих специалистов.

Обучение проводится с использованием учебно-материальной базы, соответствующей требованиям, установленным [пунктом 1 статьи 16](#) и [пунктом 1 статьи 20](#) Федерального закона N 196-ФЗ (Собрание законодательства Российской Федерации, 1995, N 50, ст. 4873, 2021, N 27, ст. 5159) и [подпунктом "б" пункта 11](#) Положения о Государственной инспекции безопасности дорожного движения Министерства внутренних дел Российской Федерации, утвержденного Указом Президента Российской Федерации от 15 июня 1998 г. N 711 "О дополнительных мерах по обеспечению безопасности дорожного движения" (Собрание законодательства Российской Федерации, 1998, N 25, ст. 2897; 2018, N 38, ст. 5835).

Теоретическое обучение проводится в оборудованных учебных кабинетах.

Допускается применение электронного обучения, дистанционных образовательных технологий при реализации части (частей) теоретических занятий образовательной программы в порядке, установленном Правилами применения организациями, осуществляющими образовательную деятельность, электронного обучения, дистанционных образовательных технологий при реализации образовательных программ, утвержденными постановлением Правительства Российской Федерации от 11 октября 2023 г. № 1678, действующим до 1 сентября 2029 г. (далее - Правила применения ДОТ).

Наполняемость учебной группы 30 человек.

Продолжительность учебного часа теоретических и практических занятий составляет 1 академический час (45 минут). Продолжительность учебного часа Практического обучения вождению составляет 1 астрономический час (60 минут).

Обучение вождению проводится вне сетки учебного времени мастером производственного обучения индивидуально с каждым обучающимся в соответствии с графиком очередности обучения вождению.

Обучение вождению состоит из первоначального обучения вождению и обучения Практическому вождению на учебных маршрутах в условиях дорожного движения.

Первоначальное обучение вождению транспортных средств проводится на закрытых площадках или автодромах.

К обучению Практическому вождению в условиях дорожного движения допускаются

лица, имеющие первоначальные навыки управления транспортным средством, представившие медицинскую справку установленного образца и знающие требования [Правил](#) дорожного движения.

Обучение Практическому вождению в условиях дорожного движения проводится на учебных маршрутах, утвержденных организацией.

На занятии по вождению мастер производственного обучения имеет при себе документ на право обучения вождению транспортного средства данной категории, а также удостоверение на право управления транспортным средством соответствующей категории или подкатегории согласно особым условиям допуска к работе, указанным в [пункте 3.1](#) профессионального стандарта "Мастер производственного обучения вождению транспортных средств соответствующих категорий и подкатегорий", утвержденного приказом Министерства труда и социальной защиты Российской Федерации от 28 сентября 2018 г. N 603н (зарегистрирован Министерством юстиции Российской Федерации 16 октября 2018 г., регистрационный N 52440).

Транспортное средство, используемое для обучения вождению, соответствует материально-техническим условиям, предусмотренным [пунктом 5.4](#) Образовательной программы.

5.2. Педагогические работники, реализующие образовательную программу, в том числе преподаватели по программам профессионального обучения, мастера производственного обучения, удовлетворяют квалификационным требованиям, указанным в квалификационных справочниках по соответствующим должностям и профессиональных стандартах.

Преподаватели по Образовательной программе должны отвечать требованиям, предусмотренным приказами Министерства здравоохранения и социального развития Российской Федерации от 26 августа 2010 г. № 761н «Об утверждении Единого квалификационного справочника должностей руководителей, специалистов и служащих, раздел «Квалификационные характеристики должностей работников образования» (зарегистрирован Министерством юстиции Российской Федерации 6 октября 2010 г., регистрационный № 18638) с изменением, внесенным приказом Министерства здравоохранения и социального развития Российской Федерации от 31 мая 2011 г. № 448н (зарегистрирован Министерством юстиции Российской Федерации 1 июля 2011 г., регистрационный № 21240), Министерства труда и социальной защиты от 21 марта 2025 г. № 136н «Об утверждении профессионального стандарта «Педагог профессионального обучения, среднего профессионального образования» (зарегистрирован Министерством юстиции Российской Федерации 25 апреля 2025 г., регистрационный № 81971), действующим до 1 сентября 2031 г.

Мастер производственного обучения удовлетворяет требованиям профессионального [стандарта](#) "Мастер производственного обучения вождению транспортных средств соответствующих категорий и подкатегорий", утвержденного приказом Министерства труда и социальной защиты Российской Федерации от 28 сентября 2018 г. N 603н (зарегистрирован Министерством юстиции Российской Федерации 16 октября 2018 г., регистрационный N 52440).

5.3. Информационно-методические условия реализации образовательной программы включают:

учебный план;
календарный учебный график;
рабочие программы учебных предметов;
методические материалы и разработки;
расписание занятий.

5.4. Материально-технические условия реализации образовательной программы.

Учебные транспортные средства категории "С" представлены механическими транспортными средствами и прицепами (не менее одного), разрешенная максимальная масса которых не превышает 750 кг, зарегистрированными в Государственной инспекции безопасности дорожного движения Министерства внутренних дел Российской Федерации или иных органах, определяемых Правительством Российской Федерации, в течение срока действия регистрационного знака "Транзит" или 10 суток после их приобретения или таможенного оформления в соответствии с [пунктом 1](#) Основных положений по допуску транспортных средств к эксплуатации и обязанности должностных лиц по обеспечению безопасности дорожного движения, утвержденных постановлением Совета Министров - Правительства Российской Федерации от 23 октября 1993 г. N 1090 (Собрание актов Президента и Правительства Российской Федерации, 1993, N 47, ст. 4531; Собрание законодательства Российской Федерации, 2014, N 14, ст. 1625) (далее - Основные положения).

Механическое транспортное средство, используемое для обучения вождению, согласно [пункту 5](#) Основных положений оборудовано дополнительными педалями привода сцепления (кроме транспортных средств с автоматической трансмиссией) и тормоза, зеркалом заднего вида для обучающего и опознавательным знаком "Учебное транспортное средство" в соответствии с [пунктом 8](#) Основных положений.

Перечень оборудования учебного кабинета

Таблица 7

Наименование учебного оборудования	Единица измерения	Количество
Учебно-наглядные пособия по устройству автомобиля (допустимо представлять в виде плаката, стенда, макета, планшета, модели, схемы, кинофильма, видеофильма, мультимедийных слайдов)		
Бензиновый двигатель в разрезе с навесным оборудованием и в сборе со сцеплением в разрезе, коробкой передач в разрезе	комплект	1
Передняя подвеска и рулевой механизм в разрезе	комплект	1
Задний мост в разрезе в сборе с тормозными механизмами и фрагментом карданной передачи	комплект	1
Комплект деталей кривошипно-шатунного механизма: поршень в разрезе в сборе с кольцами, поршневым пальцем, шатуном и фрагментом коленчатого вала	комплект	1
Комплект деталей газораспределительного механизма: - фрагмент распределительного вала; - впускной клапан; - выпускной клапан; - пружины клапана; - рычаг привода клапана; - направляющая втулка клапана	комплект	1
Комплект деталей системы охлаждения: - фрагмент радиатора в разрезе; - жидкостный насос в разрезе; - термостат в разрезе	комплект	1
Комплект деталей системы смазки: - масляный насос в разрезе; - масляный фильтр в разрезе	комплект	1

<p>Комплект деталей системы питания:</p> <p>а) бензинового двигателя:</p> <ul style="list-style-type: none"> - бензонасос (электробензонасос) в разрезе; - топливный фильтр в разрезе; - форсунка (инжектор) в разрезе; - фильтрующий элемент воздухоочистителя; <p>б) дизельного двигателя:</p> <ul style="list-style-type: none"> - топливный насос высокого давления в разрезе; - топливоподкачивающий насос низкого давления в разрезе; - форсунка (инжектор) в разрезе; - фильтр тонкой очистки в разрезе 	комплект	1
<p>Комплект деталей системы зажигания:</p> <ul style="list-style-type: none"> - катушка зажигания; - датчик-распределитель в разрезе; - модуль зажигания; - свеча зажигания; - провода высокого напряжения с наконечниками 	комплект	1
<p>Комплект деталей электрооборудования:</p> <ul style="list-style-type: none"> - фрагмент аккумуляторной батареи в разрезе; - генератор в разрезе; - стартер в разрезе; - комплект ламп освещения; - комплект предохранителей 	комплект	1
<p>Комплект деталей передней подвески:</p> <ul style="list-style-type: none"> - гидравлический амортизатор в разрезе 	комплект	1
<p>Комплект деталей рулевого управления:</p> <ul style="list-style-type: none"> - рулевой механизм в разрезе - наконечник рулевой тяги в разрезе - гидроусилитель в разрезе 	комплект	1

Комплект деталей тормозной системы	комплект	1
- главный тормозной цилиндр в разрезе;		
- рабочий тормозной цилиндр в разрезе;		
- тормозная колодка дискового тормоза;		
- тормозная колодка барабанного тормоза;		
- тормозной кран в разрезе;		
- энергоаккумулятор в разрезе;		
- тормозная камера в разрезе		
Колесо в разрезе	комплект	1
Оборудование и технические средства обучения		
Тахограф	комплект	1
Гибкое связующее звено (буксировочный трос)	комплект	1
Компьютер с соответствующим программным обеспечением	комплект	1
Мультимедийный проектор	комплект	1
Экран	комплект	1
Схема населенного пункта	комплект	1
Учебно-наглядные пособия (допустимо представлять в виде плаката, стенда, макета, планшета, модели, схемы, кинофильма, видеофильма, мультимедийных слайдов)		
Основы управления транспортными средствами		
Сложные дорожные условия	штука	1
Виды и причины ДТП	штука	1
Типичные опасные ситуации	штука	1
Сложные метеоусловия	штука	1
Движение в темное время суток	штука	1
Приемы руления	штука	1
Посадка водителя за рулем	штука	1
Способы торможения автомобиля	штука	1

Тормозной и остановочный путь автомобиля	штука	1
Действия водителя в критических ситуациях	штука	1
Силы, действующие на транспортное средство	штука	1
Управление автомобилем в нештатных ситуациях	штука	1
Профессиональная надежность водителя	штука	1
Дистанция и боковой интервал. Организация наблюдения в процессе управления транспортным средством	штука	1
Влияние дорожных условий на безопасность движения	штука	1
Безопасное прохождение поворотов	штука	1
Ремни безопасности	штука	1
Подушки безопасности	штука	1
Безопасность пассажиров транспортных средств	штука	1
Безопасность пешеходов и велосипедистов	штука	1
Типичные ошибки пешеходов	штука	1
Типовые примеры допускаемых нарушений правил дорожного движения	штука	1
Устройство и техническое обслуживание транспортных средств категории "С" как объектов управления		
Классификация автомобилей	штука	1
Общее устройство автомобиля	штука	1
Кабина, органы управления и контрольно-измерительные приборы, системы пассивной безопасности	штука	1
Общее устройство и принцип работы двигателя	штука	1
Кривошипно-шатунный и газораспределительный механизмы двигателя	штука	1
Система охлаждения двигателя	штука	1
Предпусковые подогреватели	штука	1
Система смазки двигателя	штука	1
Системы питания бензиновых двигателей	штука	1
Системы питания дизельных двигателей	штука	1
Системы питания двигателей от газобаллонной установки	штука	1

Горюче-смазочные материалы и специальные жидкости	штука	1
Схемы трансмиссии автомобилей с различными приводами	штука	1
Общее устройство и принцип работы однодискового и двухдискового сцепления	штука	1
Устройство гидравлического привода сцепления	штука	1
Устройство пневмогидравлического усилителя привода сцепления	штука	1
Общее устройство и принцип работы механической коробки переключения передач	штука	1
Общее устройство и принцип работы автоматической коробки переключения передач	штука	1
Передняя подвеска	штука	1
Задняя подвеска и задняя тележка	штука	1
Конструкции и маркировка автомобильных шин	штука	1
Общее устройство и состав тормозных систем	штука	1
Общее устройство тормозной системы с пневматическим приводом	штука	1
Общее устройство тормозной системы с пневмогидравлическим приводом	штука	1
Общее устройство и принцип работы системы рулевого управления с гидравлическим усилителем	штука	1
Общее устройство и принцип работы системы рулевого управления с электрическим усилителем	штука	1
Общее устройство и маркировка аккумуляторных батарей	штука	1
Общее устройство и принцип работы генератора	штука	1
Общее устройство и принцип работы стартера	штука	1
Общее устройство и принцип работы бесконтактной и микропроцессорной систем зажигания	штука	1
Общее устройство и принцип работы внешних световых приборов и звуковых сигналов	штука	1
Общее устройство прицепа категории О1	штука	1
Виды подвесок, применяемых на прицепах	штука	1
Электрооборудование прицепа	штука	1
Устройство узла сцепки и тягово-сцепного устройства	штука	1

Контрольный осмотр и ежедневное техническое обслуживание автомобиля и прицепа	штука	1
Организация и выполнение грузовых перевозок автомобильным транспортом		
Нормативные правовые акты, определяющие порядок перевозки грузов автомобильным транспортом	штука	1
Организация грузовых перевозок	штука	1
Путевой лист и транспортная накладная	штука	1
Информационные материалы		
Информационный стенд		
Закон Российской Федерации от 7 февраля 1992 г. N 2300-1 "О защите прав потребителей" (Собрание законодательства Российской Федерации, 1996, N 3, ст. 140; 2021, N 24, ст. 4188)	штука	1
Копия лицензии с соответствующим приложением	штука	1
Примерная программа переподготовки водителей транспортных средств с категории «В» на категорию «С»	штука	1
Программа переподготовки водителей транспортных средств с категории «В» на категорию «С»	штука	1
Учебный план	штука	1
Календарный учебный график (на каждую учебную группу)	штука	1
Расписание занятий (на каждую учебную группу)	штука	1
График учебного вождения (на каждую учебную группу)	штука	1
Схемы учебных маршрутов, утвержденные руководителем организации	штука	1
Книга жалоб и предложений	штука	1
Адрес официального сайта в информационно-телекоммуникационной сети "Интернет"	http://www.dosaaf.ru/	

Закрытая площадка имеет установленное по периметру ограждение, препятствующее движению по территории транспортных средств и пешеходов, за исключением транспортных средств, используемых для обучения вождению и проведения квалификационного экзамена, и лиц, непосредственно задействованных в проведении квалификационного экзамена, согласно [пункту 2](#) Требований к техническим средствам контроля знаний и навыков управления транспортными средствами кандидатов в водители, прилагаемых к Правилам проведения экзаменов на право управления транспортными средствами и выдачи водительских удостоверений, утвержденным постановлением Правительства Российской Федерации от 24 октября 2014 г. N 1097 "О допуске к управлению транспортными

средствами" (Собрание законодательства Российской Федерации, 2014, N 44, ст. 6063; 2019, N 52, ст. 7974) (далее - Требования к техническим средствам контроля).

При применении электронного обучения, дистанционных образовательных технологий в течение всего периода обучения должны быть созданы условия получения доступа к электронной информационно-образовательной среде организации, осуществляющей образовательную деятельность, обеспечивающие независимо от места нахождения обучающихся: доступ к учебным планам, рабочим программам учебных предметов, к изданиям электронных библиотечных систем и электронным образовательным ресурсам, содержащим электронные учебно-методические материалы, указанным в рабочих программах; фиксацию хода образовательного процесса, результатов промежуточной аттестации и итоговой аттестации; возможность проведения всех видов занятий, оценки результатов обучения по той части образовательной программы, реализация которой предусмотрена с применением электронного обучения, дистанционных образовательных технологий; формирование цифрового индивидуального электронного портфолио обучающегося, в том числе сохранение работ обучающегося, рецензий и оценок в отношении этих работ; взаимодействие между участниками образовательных отношений, в том числе отложенное во времени и опосредованное (на расстоянии) в режиме реального времени посредством использования информационно-телекоммуникационных сетей согласно пункту 7 Правил применения ДОТ.

Системы управления обучением, программное обеспечение, используемое при реализации дистанционных образовательных технологий, должны отвечать требованиям, указанным в пункте 21 Правил применения ДОТ.

Размеры закрытой площадки обеспечивают возможность выполнения испытательных упражнений в зависимости от категории или подкатегории транспортного средства, используемых для проведения квалификационного экзамена согласно [пункту 3](#) Требований к техническим средствам контроля.

Размеры закрытой площадки составляют не менее 0,28 га. Для разметки границ выполнения соответствующих заданий применяются стойки разметочные, вехи стержневые.

Зона закрытой площадки имеет однородное асфальтобетонное покрытие согласно [пункту 5](#) Требований к техническим средствам контроля.

Наклонный участок имеет продольный уклон в пределах 11,1% без колеи. Использование колейной эстакады не допускается согласно [пункту 5](#) Требований к техническим средствам контроля.

На участках, предназначенных для движения транспортных средств, предусмотрен водоотвод. Продольный уклон закрытой площадки не превышает 100 промилле согласно [пункту 5](#) Требований к техническим средствам контроля.

VI. Система оценки результатов освоения Образовательной Программы

Осуществление текущего контроля успеваемости и промежуточной аттестации обучающихся, установление их форм, периодичности и порядка проведения относится к компетенции организации.

Освоение образовательной программы завершается итоговой аттестацией в форме квалификационного экзамена. Квалификационный экзамен включает в себя Практическую квалификационную работу и проверку теоретических знаний. Лица, получившие по итогам промежуточной аттестации неудовлетворительную оценку, к сдаче квалификационного экзамена не допускаются.

К проведению квалификационного экзамена привлекаются представители работодателей, их объединений согласно [статье 74](#) Федерального закона об образовании (Собрание законодательства Российской Федерации, 2012, N 53, ст. 7598; 2020, N 22, ст. 3379).

Проверка теоретических знаний при проведении квалификационного экзамена проводится по предметам:

"Основы законодательства Российской Федерации в сфере дорожного движения";

"Устройство и техническое обслуживание транспортных средств категории "С" как объектов управления";

"Основы управления транспортными средствами категории "С".

Промежуточная аттестация и проверка теоретических знаний при проведении квалификационного экзамена проводятся с использованием материалов, утверждаемых руководителем организации.

Практическая квалификационная работа при проведении квалификационного экзамена состоит из двух этапов. На первом этапе проверяются первоначальные навыки управления транспортным средством категории "С" на закрытой площадке или автодроме. На втором этапе осуществляется проверка навыков управления транспортным средством категории "С" в условиях дорожного движения.

Результаты квалификационного экзамена оформляются протоколом. По результатам квалификационного экзамена выдается свидетельство о профессии водителя согласно [пункту 2 части 10 статьи 60](#) Федерального закона об образовании (Собрание законодательства Российской Федерации, 2012, N 53, ст. 7598, 2020, N 22, ст. 3379).

При обучении вождению на транспортном средстве, оборудованном автоматической трансмиссией, в свидетельстве о профессии водителя делается соответствующая запись.

Индивидуальный учет результатов освоения обучающимися образовательной программы, а также хранение в архивах информации об этих результатах на бумажных и (или) электронных носителях, обеспечивается организацией.

VII. Учебно-методические материалы, обеспечивающие реализацию Программы

Учебно-методические материалы представлены:

примерной программой переподготовки водителей транспортных средств с категории «В», подкатегории «В1» на категорию «С», утверждённой приказом Министерства просвещения Российской Федерации от 1 июля 2025 г. № 505 «Об утверждении программ профессионального обучения водителей транспортных средств соответствующих категорий и подкатегорий» (зарегистрирован Министерством юстиции Российской Федерации 28 августа 2025 г., регистрационный № 83382), действующим до 1 марта 2032 г.;

образовательной программой переподготовки водителей транспортных средств с категории «В» на категорию «С», разработанной и утверждённой организацией, осуществляющей образовательную деятельность, в соответствии с частями 3 и 5 статьи 12 Федерального закона об образовании, и согласованной с Государственной инспекцией безопасности дорожного движения Министерства внутренних дел Российской Федерации в соответствии с подпунктом «в» пункта 5 Положения о лицензировании образовательной деятельности, утвержденного постановлением Правительства Российской Федерации от 18 сентября 2020 г. № 490;

учебными пособиями, обеспечивающими освоение образовательной программы;

оценочными материалами для проведения текущего контроля успеваемости, промежуточной и итоговой аттестации обучающихся.

Приложения

Приложение 1

УТВЕРЖДАЮ

Председатель МО ООГО «ДОСААФ
России» Павловского района
Алтайского края

_____ А.Б. Рудоменов

« ____ » _____ 2026 г.

Тематические задачи для проведения промежуточной аттестации обучающихся по программе профессиональной переподготовки водителей транспортных средств с категории «В» на категорию «С»

2026

КОНТРОЛЬНЫЕ ВОПРОСЫ

по предмету «Устройство и техническое обслуживание транспортных средств категории "С" как объектов управления» для проведения теоретического этапа промежуточной и итоговой аттестации обучающихся

1. Какую функцию выполняет АКБ на автомобиле?
 1. Питает стартер при пуске двигателя и все потребители электрического тока при неработающем двигателе.
 2. Регулирует напряжение в бортовой сети автомобиля.
 3. Питает потребители электрического тока во время работы двигателя.

2. Каким прибором измеряется плотность электролита?
 1. Динамометром
 2. Мегаомметром
 3. Тензомером
 4. Ареометром

3. Какую функцию на автомобиле выполняет генератор переменного тока?
 1. Преобразует химическую энергию в электрическую.
 2. Преобразует электрическую энергию в механическую работу.
 3. Преобразует механическую энергию двигателя в электрическую.

4. Какой из приборов контролирует зарядный режим АКБ?
 1. Термометр
 2. Амперметр
 3. Манометр
 4. Тахометр

5. В каком из тактов происходит воспламенение горючей смеси?
 1. Впуск
 2. Сжатие
 3. Рабочий ход
 4. Выпуск

6. Что такое горючая смесь?
 1. Смесь топлива и воздуха с остатками отработавших газов.
 2. Смесь дизельного топлива и бензина
 3. Смесь топлива и воздуха.
 4. Смесь воздуха и отработавших газов

7. Какой из этих механизмов управляет работой клапанов, что позволяет в определенные моменты впускать воздух или горючую смесь в цилиндры, сжимать ее и удалять отработавшие газы?
 1. Кривошипно-шатунный
 2. Червячный механизм
 3. Уравновешивающий
 4. Газораспределительный

8. Что такое камера сгорания?

1. Пространство освобождается поршнем при перемещении из ВМТ к НМТ.
 2. Расстояние, пройденное поршнем от одной мертвой точки до другой.
 3. Пространство между головкой цилиндра и поршнем, расположенным в ВМТ.
9. Какой из перечисленных приборов впрыскивает и распыляет топливо по объему камеры сгорания?
1. Карбюратор
 2. Топливный насос высокого давления
 3. Топливоподкачивающий насос
 4. Форсунка
10. Какую функцию выполняет радиатор в системе охлаждения?
1. Регулирует давление в системе.
 2. Повышает давление масла.
 3. Охлаждает антифриз.
 4. Дополнительно очищает антифриз от механических примесей.
11. При приготовлении электролита для АКБ следует?
1. Доливать воду в кислоту
 2. Доливать кислоту в воду
 3. Возможны оба варианта
12. Рубашка охлаждения ДВС находится в ...
1. радиаторе
 2. жидкостном насосе
 3. термостате
 4. блоке
13. Термостат служит для?
1. Для подачи охлаждающей жидкости в радиатор
 2. Для автоматической регулировки температуры охлаждающей жидкости
 3. Для охлаждения охлаждающей жидкости в СО
 4. Для включения вентилятора при повышении температуры охлаждающей жидкости
14. Люфт рулевого колеса грузового автомобиля не должен превышать?
- | | | | |
|----|----|----|----|
| 1. | 2. | 3. | 4. |
| 10 | 15 | 20 | 25 |
15. Уровень электролита в АКБ должен быть на мм выше пластин.
1. на 5 мм
 2. на 10-15 мм
 3. на 20-25 мм
 4. на 25-30 мм
16. На сколько процентов допустим разряд АКБ?
1. Летом до 25%, зимой до 10%
 2. Летом до 40%, зимой до 20%
 3. Летом до 50%, зимой до 25%
17. Чем определяется уровень электролита в АКБ?
1. Ареометром.

2. Стекло́йной тру́бкой
3. Нагру́зочной ви́лкой.

18. Как необходимо поступить при попадании электролита на кожу?

1. Наложить стерильную повязку, затем обратиться к врачу.
2. Осторожно снять электролит ватным тампоном, промыть это место струей воды, а затем 10% раствором питьевой соды
3. Промыть керосином или бензином, наложить стерильную повязку и обратиться к врачу.

19. На какую неисправность указывают «Хлопки в карбюраторе»?

1. Не плотное закрытие впускных клапанов, засорение топливных жиклеров, установлено раннее зажигание.
2. Засорение воздушных жиклеров, установлено позднее зажигание.
3. Неправильно установлен зазор между контактами прерывателя.

20. Назовите причину повышенной «дымности» отработанных газов?

1. Наличие накипи в системе охлаждения двигателя.
2. Наличие неисправностей в топливной аппаратуре двигателя.
3. Наличие трещин или засорение глушителя.

КОНТРОЛЬНЫЕ ВОПРОСЫ

по предмету « Основы управления ТС категории «С»» для проведения теоретического этапа промежуточной и итоговой аттестации обучающихся

1. В каком случае легковой автомобиль более устойчив против опрокидывания на повороте?

1. Без груза и пассажиров.
2. С пассажирами, но без груза.
3. Без пассажиров, но с грузом на верхнем багажнике.

2. Для прекращения заноса, вызванного торможением, водитель в первую очередь должен:

1. Прекратить начатое торможение.
2. Выключить сцепление.
3. Продолжить торможение, не изменяя усилия на педаль тормоза.

3. Считаете ли Вы безопасным движение на грузовом автомобиле в темное время суток с ближним светом фар по неосвещенной с ближним светом фар по неосвещенной автомагистрали со скоростью 90 км/ч?

1. Да, так как предельная допустимая скорость соответствует требованиям Правил.
2. Нет, так как остановочный путь превышает расстояние видимости.

4. Что должен сделать водитель, чтобы быстро восстановить эффективность тормозов после проезда через водную преграду?

1. Продолжить движение, немного натянув рычаг ручного тормоза.
2. Продолжить движение и просушить тормозные колодки многократными непродолжительными нажатиями на педаль тормоза.
3. Продолжить движение с малой скоростью без притормаживания.

5. Как изменяется величина центробежной силы с увеличением скорости движения на повороте?

1. Не изменяется.
2. Увеличивается пропорционально скорости.
3. Увеличивается пропорционально квадрату скорости.

6. Как изменяется длина тормозного пути грузового автомобиля при буксировке автомобиля с неисправной тормозной системой?

1. Уменьшается, так как буксируемый автомобиль оказывает дополнительное сопротивление движению.
2. Увеличивается.
3. Не изменяется.

7. Как должен поступить водитель в случае потери сцепления колес с дорогой из-за образования «водяного клина»?

1. Увеличить скорость.
2. Снизить скорость резким нажатием на педаль тормоза.
3. Снизить скорость, применяя торможение двигателем.

8. Какие действия водителя приведут к уменьшению центробежной силы, возникающей на повороте?

1. Уменьшение радиуса прохождения поворота.
2. Увеличение скорости движения.
3. Уменьшение скорости движения.

9. В какую сторону смещается прицеп автопоезда на повороте?

1. Не смещается.
2. Смещается к центру поворота.
3. Смещается от центра поворота.

10. Как водитель должен воздействовать на педаль управления подачей топлива при возникновении заноса, вызванного резким ускорением движения?

1. Усилить нажатие на педаль.
2. Не менять положение педали.
3. Уменьшить нажатие на педаль.

11. Какой способ торможения позволит сохранить маневренность на скользкой дороге?

1. С полной блокировкой колес.
2. Торможение двигателем без блокировки колес.

12. Какой стиль вождения обеспечит наименьший расход топлива?

1. Частое и резкое ускорение при плавном замедлении.
2. Плавное ускорение при резком замедлении.
3. Плавное ускорение при плавном замедлении.

13. При движении на каком автомобиле увеличение скорости может способствовать устранению заноса задней оси?

1. На переднеприводном.
2. На заднеприводном.

14. На повороте возник занос задней оси заднеприводного автомобиля. Ваши действия?

1. Увеличить подачу топлива, рулевым колесом стабилизировать движение.
2. Притормозить и повернуть рулевое колесо в сторону заноса.
3. Слегка уменьшить подачу топлива и повернуть рулевое колесо в сторону заноса.
4. Значительно уменьшить подачу топлива, не меняя положения рулевого колеса.

15. Как правильно произвести экстренное торможение на скользкой дороге?

1. Выключив сцепление или передачу, плавно нажать на педаль тормоза до упора.
2. Не выключая сцепление и передачу, тормозить прерывистым нажатием на педаль тормоза.

16. Что подразумевается под остановочным путем?

1. Расстояние, пройденное транспортным средством с момента обнаружения водителем опасности до полной остановки.
2. Расстояние, соответствующее тормозному пути, определенному технической характеристикой данного транспортного средства.
3. Расстояние, пройденное транспортным средством с момента начала срабатывания тормозного привода до полной остановки.

17. Что подразумевается под временем реакции водителя?

1. Время с момента обнаружения водителем опасности до полной остановки транспортного средства.
2. Время, необходимое для переноса ноги с педали подачи топлива на педаль тормоза.
3. Время с момента обнаружения водителем опасности до начала принятия мер по ее избежанию.

18. На повороте возник занос задней оси переднеприводного автомобиля. Ваши действия?

1. Значительно увеличите подачу топлива, не меняя положения рулевого колеса.
2. Слегка увеличите подачу топлива, корректируя направление движения рулевым колесом.
3. Притормозите и повернете рулевое колесо в сторону заноса.
4. Уменьшите подачу топлива, рулевым колесом стабилизируете движение.

19. В случае, когда правые колеса автомобиля наезжают на неукрепленную влажную обочину, рекомендуется:

1. Затормозить и плавно направить автомобиль в левую сторону.
2. Не прибегая к торможению, плавно вернуть автомобиль на проезжую часть.
3. Затормозить и полностью остановиться.

20. Что следует предпринять водителю для предотвращения опасных последствий заноса автомобиля при резком повороте рулевого колеса на скользкой дороге?

1. Нажать на педаль тормоза.
2. Быстро, но плавно повернуть рулевое колесо в сторону заноса, затем опережающим воздействием на рулевое колесо выровнять траекторию движения автомобиля.
3. Выключить сцепление.

21. Двигаться по глубокому снегу на грунтовой дороге следует:

1. Изменяя скорость движения и передачу в зависимости от состояния дороги.
2. На заранее выбранной пониженной передаче, без резких поворотов и остановок.

22. Двигаясь в прямом направлении со скоростью 60 км/ч, Вы внезапно попали на небольшой участок скользкой дороги. Что следует предпринять?

1. Не менять траектории и скорости движения.
2. Плавно затормозить.

23. При торможении двигателем на крутом спуске водитель должен выбирать передачу, исходя из условий:

1. Выбор передачи не зависит от крутизны спуска.
2. Чем круче спуск, тем выше передача.

3. Чем круче спуск, тем ниже передача.

24. В какой момент следует начинать отпускать стояночный тормоз при трогании на подъеме?

1. Одновременно с началом движения.
2. После начала движения.
3. До начала движения.

25. Уменьшение тормозного пути транспортного средства достигается:

1. Торможением с блокировкой колес (юзом).
2. Торможением на грани блокировки способом прерывистого нажатия на педаль тормоза.

26. Чем опасно длительное торможение с выключенным сцеплением (передачей) на крутом спуске?

1. Повышается износ деталей тормозных механизмов.
2. Перегреваются тормозные механизмы и уменьшается эффективность торможения.
3. Значительно увеличивается износ протектора шин.

27. Как влияет длительный разгон транспортного средства с включенной первой передачей на расход топлива?

1. Расход топлива не изменяется.
2. Расход топлива увеличивается.
3. Расход топлива уменьшается.

28. Исключает ли антиблокировочная система (АБС) возможность возникновения заноса или сноса при прохождении поворота?

1. Полностью исключает возникновение только сноса.
2. Полностью исключает возникновение только заноса.
3. Не исключает возможности возникновения сноса или заноса.

КОНТРОЛЬНЫЕ ВОПРОСЫ
по предмету «Организация и выполнение грузовых перевозок автомобильным транспортом» для проведения теоретического этапа промежуточной и итоговой аттестации обучающихся

1. Разрешенная максимальная масса — это:

1. Масса груза, установленная предприятием-изготовителем в качестве максимально допустимой.
2. Масса транспортного средства с грузом, установленная предприятием-изготовителем в качестве максимально допустимой.
3. Масса снаряженного транспортного средства с грузом, водителем и пассажирами, установленная предприятием-изготовителем в качестве максимально допустимой.

2. Чем ограничена масса перевозимого груза?

1. Вместимостью салона или кузова.
2. Допустимой нагрузкой на шины.
3. Величинами, установленными предприятием-изготовителем для данного транспортного средства.
4. Мощностью двигателя.

3. Когда водитель обязан контролировать размещение, крепление и состояние груза?

1. Перед началом и во время движения.
2. Только перед началом движения.
3. Только во время движения.
4. По своему усмотрению.

4. Допускается ли перевозка груза, если он ограничивает обзор водителю?

1. Допускается только при наличии зеркал заднего вида с обеих сторон транспортного средства.
2. Допускается с соблюдением дополнительных мер предосторожности.
3. Не допускается.

5. Допускается ли перевозка груза, если он затрудняет управление или нарушает устойчивость транспортного средства?

1. Не допускается.
2. Допускается только при движении со скоростью не более 30 км/ч.
3. Допускается с соблюдением дополнительных мер предосторожности.

6. Допускается ли перевозка груза, если он закрывает фонарь освещения регистрационного знака?

1. Допускается.
2. Не допускается.

7. Если в поездке груз стал закрывать внешние световые приборы автомобиля и нет возможности устранить это нарушение, водитель должен:

1. Продолжить движение только до места стоянки с соблюдением необходимых мер предосторожности.
2. Продолжить движение со скоростью не более 30 км/ч.
3. Прекратить дальнейшее движение.

8. В каком случае допускается перевозка груза?

1. Груз издает шум.
2. Груз загрязняет дорогу.
3. Груз ограничивает обзор пассажиру.

9. Требуется ли обозначать груз, выступающий за габариты грузового автомобиля сбоку на 0,3 м?

1. Требуется.
2. Не требуется.
3. Требуется только в темное время суток.

10. Как должен быть обозначен груз, выступающий за габариты транспортного средства спереди или сзади более чем на 1 м, в светлое время суток?

1. Оповестительными знаками «Прочие опасности».
2. Оповестительными знаками «Крупногабаритный груз».
3. Спереди фонарем белого цвета, а сзади — фонарем красного цвета.
4. Спереди световозвращателем белого цвета, сзади — световозвращателем красного цвета.

11. Как должен быть обозначен груз, выступающий за габариты транспортного средства спереди или сзади более чем на 1 м, в темное время суток?

1. Оповестительными знаками «Прочие опасности».
2. Спереди фонарем белого цвета, а сзади — фонарем красного цвета.
3. Спереди световозвращателем белого цвета, сзади — световозвращателем красного цвета.
4. Оповестительными знаками «Крупногабаритный груз», а также фонарями или световозвращателями (спереди — белого, а сзади — красного цвета).

12. Какой из трех оповестительных знаков называется «Крупногабаритный груз»?

1. Знак А.
2. Знак Б.
3. Знак В.

13. Фонарем или световозвращателем какого цвета должен быть обозначен груз, выступающий за габариты транспортного средства сбоку более чем на 0,4 м, в темное время суток или в условиях недостаточной видимости?

1. Спереди белого цвета, а сзади — красного цвета.
2. Спереди желтого цвета, а сзади — красного цвета.

14. В каком из перечисленных случаев движение транспортного средства с грузом должно осуществляться в соответствии со специальными правилами?

1. Груз выступает за заднюю точку габарита транспортного средства более чем на 2 м.
2. Груз выступает за заднюю точку габарита транспортного средства более чем на 2,55 м.

15. Разрешается ли водителю транспортного средства, перевозящего крупногабаритный груз с включенным проблесковым маячком желтого или оранжевого цвета, отступать от требований дорожной разметки?

1. Разрешается во всех случаях.
2. Не разрешается.
3. Разрешается при условии обеспечения безопасности дорожного движения.

16. В каком случае запрещается движение транспортного средства?

1. Нарушена герметичность системы вентиляции картера двигателя.
2. При неисправности сцепного устройства в составе автопоезда.
3. Неисправен или отсутствует предусмотренный конструкцией усилитель рулевого управления.

17. Водители, имеющие право на управление транспортными средствами категории «В», «С» или «Д», могут управлять ими также при наличии прицепа, разрешенная максимальная масса которого не превышает:

1. 500кг.

2. 750кг.

3. 1000кг

18. Как влияет движение с прицепом без тормозной системы на длину тормозного пути автомобиля?

1. длина тормозного пути увеличивается;

2. никак не влияет;

3. длина тормозного пути уменьшается из-за дополнительного сопротивления движению, которое оказывает прицеп.

19. На повороте происходит смещение прицепа автопоезда:

1. не происходит никакого смещения;

2. к центру поворота;

3. от центра поворота

20. Устойчивость автомобиля – это:

1. качество автомобиля, характеризующееся величиной наименьшего радиуса поворота и габаритами автомобиля;

2. способность противостоять заносу и опрокидыванию в различных дорожных условиях и при высоких скоростях движения;

3. это эксплуатационное свойство автомобиля, позволяющее водителю управлять автомобилем при наименьших затратах психической и физической энергии, при совершении маневров в плане для сохранения или задания направления движения.

Приложения

Приложение 2

УТВЕРЖДАЮ

Председатель МО ООГО «ДОСААФ
России» Павловского района
Алтайского края

_____ А.Б. Рудоменов

« ____ » _____ 2026 г.

**Тематические задачи для проведения итоговой аттестации
обучающихся по программе профессиональной переподготовки
водителей транспортных средств с категории «В» на категорию
«С»**

2026

Тематические задачи для проведения итоговой аттестации обучающихся по программе профессиональной переподготовки водителей транспортных средств с категории «В» на категорию «С»

1. Какую функцию на автомобиле выполняет генератор переменного тока?

1. Преобразует химическую энергию в электрическую.
2. Преобразует электрическую энергию в механическую работу.
3. Преобразует механическую энергию двигателя в электрическую.

2. Какой из приборов контролирует зарядный режим АКБ?

1. Термометр
2. Амперметр
3. Манометр
4. Тахометр

3. В каком из тактов происходит воспламенение горючей смеси?

1. Впуск
2. Сжатие
3. Рабочий ход
4. Выпуск

4. Что такое горючая смесь?

1. Смесь топлива и воздуха с остатками отработавших газов.
2. Смесь дизельного топлива и бензина
3. Смесь топлива и воздуха.
4. Смесь воздуха и отработавших газов

5. Какой из этих механизмов управляет работой клапанов, что позволяет в определенные моменты впускать воздух или горючую смесь в цилиндры, сжимать ее и удалять отработавшие газы?

1. Кривошипно-шатунный
2. Червячный механизм
3. Уравновешивающий
4. Газораспределительный

6. Что такое камера сгорания?

1. Пространство, освобождаемое поршнем при перемещении из ВМТ к НМТ.
2. Расстояние, пройденное поршнем от одной мертвой точки до другой.
3. Пространство между головкой цилиндра и поршнем, расположенным в ВМТ.

7. Какой из перечисленных приборов впрыскивает и распыляет топливо по объему камеры сгорания?

1. Карбюратор
2. Топливный насос высокого давления
3. Топливоподкачивающий насос
4. Форсунка

8. Считаете ли Вы безопасным движение на грузовом автомобиле в темное время суток с ближним светом фар по неосвещенной с ближним светом фар по неосвещенной автомагистрали со скоростью 90 км/ч?

1. Да, так как предельная допустимая скорость соответствует требованиям Правил.
2. Нет, так как остановочный путь превышает расстояние видимости.

9. Что должен сделать водитель, чтобы быстро восстановить эффективность тормозов после проезда через водную преграду?

1. Продолжить движение, немного натянув рычаг ручного тормоза.
2. Продолжить движение и просушить тормозные колодки многократными непродолжительными нажатиями на педаль тормоза.
3. Продолжить движение с малой скоростью без притормаживания.

10. Как изменяется величина центробежной силы с увеличением скорости движения на повороте?

1. Не изменяется.
2. Увеличивается пропорционально скорости.
3. Увеличивается пропорционально квадрату скорости.

11. Как изменяется длина тормозного пути грузового автомобиля при буксировке автомобиля с неисправной тормозной системой?

1. Уменьшается, так как буксируемый автомобиль оказывает дополнительное сопротивление движению.
2. Увеличивается.
3. Не изменяется.

12. Как должен поступить водитель в случае потери сцепления колес с дорогой из-за образования «водяного клина»?

1. Увеличить скорость.
2. Снизить скорость резким нажатием на педаль тормоза.
3. Снизить скорость, применяя торможение двигателем.

13. Какие действия водителя приведут к уменьшению центробежной силы, возникающей на повороте?

1. Уменьшение радиуса прохождения поворота.
2. Увеличение скорости движения.
3. Уменьшение скорости движения.

14. Когда водитель обязан контролировать размещение, крепление и состояние груза?

1. Перед началом и во время движения.
2. Только перед началом движения.
3. Только во время движения.
4. По своему усмотрению.

15. Допускается ли перевозка груза, если он ограничивает обзор водителю?

1. Допускается только при наличии зеркал заднего вида с обеих сторон транспортного средства.
2. Допускается с соблюдением дополнительных мер предосторожности.
3. Не допускается.

16. Допускается ли перевозка груза, если он затрудняет управление или нарушает устойчивость транспортного средства?
1. Не допускается.
 2. Допускается только при движении со скоростью не более 30 км/ч.
 3. Допускается с соблюдением дополнительных мер предосторожности.
17. Допускается ли перевозка груза, если он закрывает фонарь освещения регистрационного знака?
1. Допускается.
 2. Не допускается.
18. Если в поездке груз стал закрывать внешние световые приборы автомобиля и нет возможности устранить это нарушение, водитель должен:
1. Продолжить движение только до места стоянки с соблюдением необходимых мер предосторожности.
 2. Продолжить движение со скоростью не более 30 км/ч.
 3. Прекратить дальнейшее движение.
19. В каком случае допускается перевозка груза?
1. Груз издает шум.
 2. Груз загрязняет дорогу.
 3. Груз ограничивает обзор пассажиру.
20. Требуется ли обозначать груз, выступающий за габариты грузового автомобиля сбоку на 0,3 м?
1. Требуется.
 2. Не требуется.
 3. Требуется только в темное время суток.
21. Как должен быть обозначен груз, выступающий за габариты транспортного средства спереди или сзади более чем на 1 м, в светлое время суток?
1. Оповестительными знаками «Прочие опасности».
 2. Оповестительными знаками «Крупногабаритный груз».
 3. Спереди фонарем белого цвета, а сзади — фонарем красного цвета.
 4. Спереди световозвращателем белого цвета, сзади — световозвращателем красного цвета.

Пронумеровано и процифровано
на 52 листах
Председатель А.Б. Рудометов
А.Б. Рудометов

